



# SALVUM

● — Parce que la vie est précieuse

# Salvum, un objectif clair

“ Sauver le plus de vies possible grâce à des outils innovants et des solutions pour apprendre, dès le plus jeune âge et ce, tout au long de la vie, les gestes de premiers secours.”

Pierre Sabin,  
Président Fondateur de Salvum

# Salvum SAS

- ✓ Formation au secourisme à distance et présentiel
- ✓ Statut : Entreprise de l'Économie Sociale et Solidaire
- ✓ 6 ans d'expérience
- ✓ 10 salariés
- ✓ +100 clients privés et publics
- ✓ Siège : SERRIS (77)
- ✓ Service support et administratif : TOULOUSE (31)



# Références



Moët Hennessy



Allianz



FINAGAZ



LE GROUPE LA POSTE



BNP PARIBAS



# Entreprise ESS, agréments et cautions



Décision d'Agrément  
ESUS  
n° 2018/02  
du 31 mai 2018  
Préfecture de  
Seine-et-Marne



Décision d'Agrément  
n° PSC1 - 1711 A 90  
du 22 novembre 2017



Soutien pour  
la réalisation  
des modules  
Salvum  
Education  
(collèges) et  
Salvum APS  
(primaires)



Habilitation INRS  
Formation SST



Salvum est une  
participation de  
la Caisse des  
Dépôts – Banque  
des Territoires



# UNE APPLICATION POUR APPRENDRE LES GESTES DE PREMIERS SECOURS

 SALVUM





## Salvum est la trousse de secours numérique

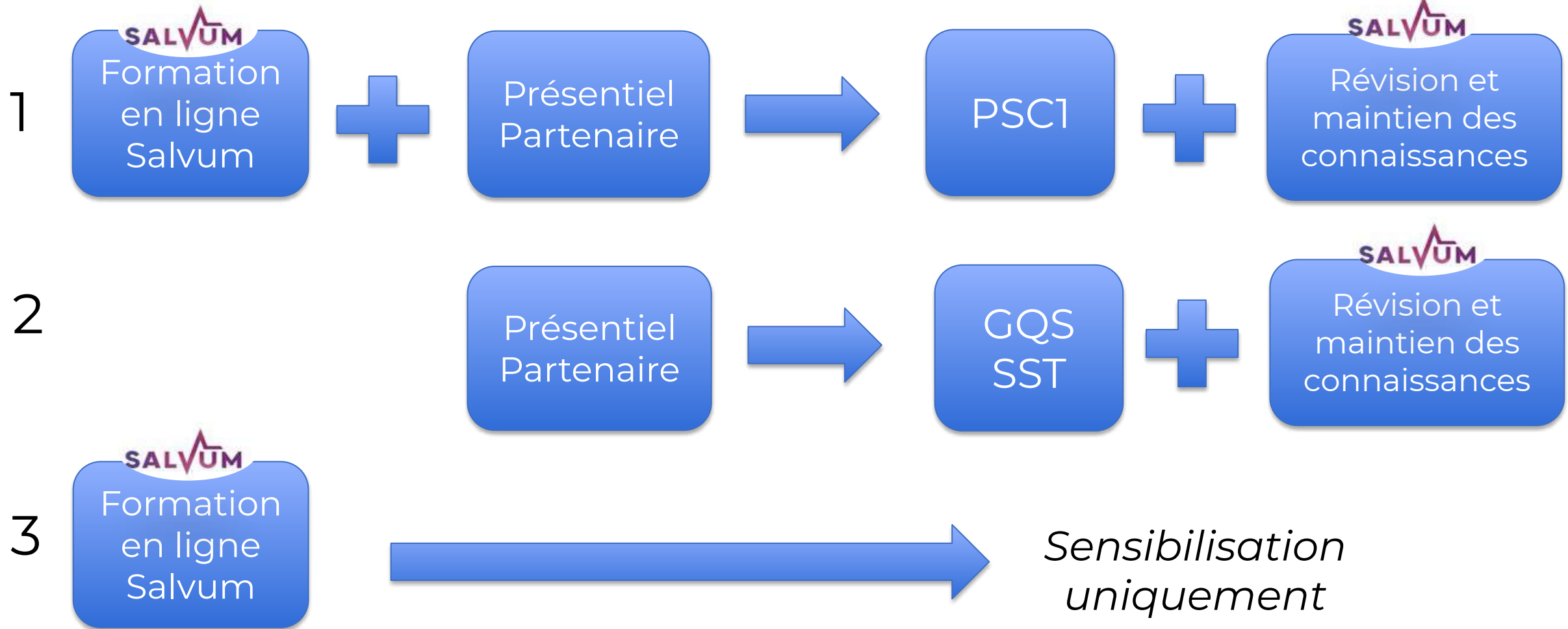


Salvum est une application multi-supports.

Elle propose, en plus des formations aux gestes qui sauvent, un système de géolocalisation de victimes pour permettre aux secours d'arriver plus vite.

Le but des formations et de cette fonctionnalité vont aider chaque citoyen à maintenir en vie une victime en attendant l'arrivée des secours.

# 3 Processus possibles





# ● La pédagogie Salvum testée et validée

Expérimentation en milieu scolaire

Pourcentages de bonnes réponses au questionnaire d'évaluation des connaissances

## L'apprentissage Salvum + 4h de présentiel

### Groupe 1

PSC1 en blended learning  
avec Salvum

89% d'acquisition

Vs

## L'apprentissage classique En 8h de présentiel

### Groupe 2

PSC1 classique  
sans Salvum

70% d'acquisition

➔ **La méthode Salvum est efficace pour l'apprentissage du secourisme**





# Nos formations en ligne

# Les offres Salvum

## Salvum as a Service (SaaS)

Tous les modules d'un Pack en illimité

### Pack Santé

Salvum GQS  
Salvum Aqua  
Salvum Bébé Urgences  
Salvum Bébé Prévention  
Salvum Bébé Bobologie  
Salvum Stop Virus  
Salvum Route  
Salvum ACD  
Salvum Aidants

### Pack Sécurité Routière

Salvum Vitesse  
Salvum Ceinture & sièges enfants  
Salvum Distracteurs  
Salvum Code & Constat amiable  
Salvum Addictions  
Salvum 2 roues motorisées  
Salvum EDPM

## Modules de formation exclus des packs

### Salvum PSC1

car il fait doublon avec Salvum GQS. de plus, Salvum PSC1 est uniquement destiné à obtenir le certificat ou à réviser le SST.

### Salvum APS 1, 2 et 3

il s'agit de modules destinés aux enseignants d'écoles primaires.

### Salvum SST

en cours de production. A destination des SST dans les entreprises.

### Salvum PSE

en cours de production. A destination des secouristes en association.

## ● Salvum Gestes Qui Sauvent

**Apprendre les gestes qui sauvent pour faire face à des situations d'urgence**



Multisupport



50 minutes



Attestation  
Salvum



Vidéos  
explicatives



### Contenu

- La protection
- L'alerte
- Les plaies et les hémorragies externes
- L'inconscience
- L'arrêt cardiaque
- Le défibrillateur

**Conforme au référentiel technique de la sensibilisation aux gestes qui sauvent.**

Ne remplace pas une formation pratique aux Gestes qui Sauvent que nous pouvons vous proposer par nos partenaires qui sont des associations agréées de sécurité civile.

✓ Favorise l'immersion

✓ 21 Notions élémentaires abordées

✓ Un algorithme qui adapte la difficulté en temps réel au niveau de l'apprenant

✓ **Des vidéos simples** montrant chaque geste peuvent être mises à disposition

# Salvum PSC1

(Prévention et Secours Civique de niveau 1)

Acquérir les compétences nécessaires à l'exécution d'une action citoyenne d'assistance à personne en réalisant les gestes de premiers secours



Multisupport



3 heures



Attestation  
Salvum



Vidéos  
explicatives



Programme PSC1 officiel (Prévention et Secours Civiques de Niveau 1).

Conforme à toute la partie secourisme du domaine de compétences 1 du **programme SST**.

## Contenu

- L'alerte
- La protection
- L'alerte et protection des populations
- Les plaies
- Les hémorragies
- Les brûlures
- Les étouffements
- Les traumatismes
- Les malaises
- La perte de connaissance
- L'arrêt cardiaque et le défibrillateur
- Les situations exceptionnelles (prises d'otages et attentats)

Ouvre accès à la formation pratique PSC1 en ½ journée au lieu d'une journée.

La formation est assurée par une association agréée de sécurité civile.

✓ Favorise l'immersion

✓ Près de 500 mises en situations réalistes

✓ Un algorithme qui adapte la difficulté en temps réel au niveau de l'apprenant

✓ **Des vidéos simples** montrant chaque geste peuvent être mises à disposition



# ● Salvum Route

Adopter les bons réflexes et apprendre les gestes de premiers secours spécifiques à l'environnement routier.



Multisupport



30 minutes



Attestation  
Salvum

3 environnements sont traités : routes en ville, à la campagne et autoroutes.

## Contenu

- Assurer une protection efficace des victimes et éviter le sur-accident
- Alerter les secours sur la route et réunir les informations essentielles
- Gestes de secours à pratiquer en fonction de la situation et des risques

Contenu validé par l'Automobile Club Médical de France.



✓ Favorise l'immersion

✓ Encourage la réflexion pour une meilleure assimilation des informations

# ● Salvum Arrêt Cardiaque Défibrillateur

## Apprendre à réagir en cas d'arrêt cardiaque



Multisupport



30 minutes



Attestation  
Salvum



Vidéos  
explicatives



Contenus conçus et validés par des experts du secourisme

### Contenu

- Reconnaître l'arrêt cardiaque
- Alerter les secours et réunir les informations essentielles
- Le massage cardiaque
- L'utilisation du défibrillateur

✓ Sollicite activement l'apprenant

✓ Encourage la réflexion pour une meilleure assimilation des informations

✓ **Des vidéos simples** montrant chaque geste peuvent être mises à disposition

**Ouvre à la formation pratique dans vos locaux (format 2h ou animation)**

**Module réalisé en partenariat avec Matecir Défibril.**

# Salvum Aidants

## Accompagner l'aidant pour appliquer les bons gestes à domicile

L'objectif de ce module est d'apporter des réponses aux aidants dans leur tâche compliquée d'accompagner un proche devenu dépendant.



Multisupport



40 minutes



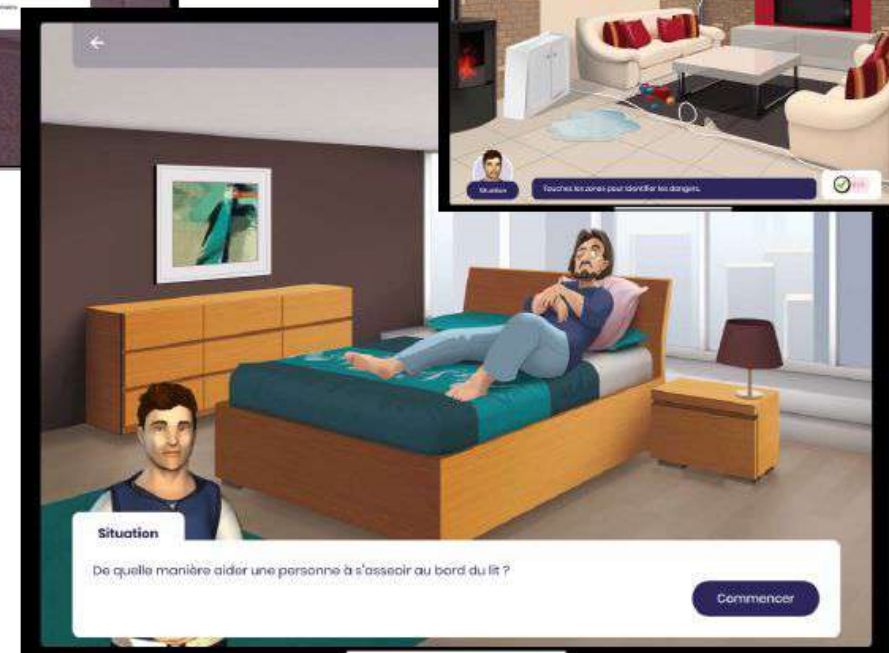
Attestation  
Salvum

Salvum Aidant aborde de nombreux sujets pratiques mais n'oublie pas l'aidant lui-même afin qu'il ne soit pas victime de son engagement.

### Contenu

- Comprendre les concepts de handicap
- Adopter la bonne attitude et capter l'attention
- Favoriser la mobilité et éviter les chutes
- Les transferts et les installations
- L'entretien personnel de la personne aidée
- L'habillement et les activités quotidiennes
- Faciliter la prise des repas
- Éviter la dénutrition et la déshydratation
- Prévenir les troubles de la déglutition
- Gérer l'épuisement

**Contenus conçus et validés par une experte ergothérapeute.**





# ● Module STOP VIRUS

## Mieux comprendre ce que sont les virus et comment s'en protéger

L'objectif de ce module est d'apporter des connaissances sur les virus au sens général pour mieux comprendre comment s'en protéger et éviter de nouvelles épidémies.



Multisupport



30 minutes




Attestation  
Salvum

Salvum STOP VIRUS vulgarise la virologie pour permettre à chacun d'acquérir la culture scientifique nécessaire pour se protéger des virus.

### Contenu

- Qu'est ce qu'un virus ?
- Comment s'en protéger ?
- Les vaccins
- L'hygiène de vie
- Comment agir en période épidémique ?

**Contenus validés par un médecin.**



# ● Salvum Éducation

**Faciliter l'accès des élèves à la formation PSC1 (Prévention et Secours Civiques de niveau 1) dans les collèges et lycées.**



Multisupport



2 heures



Attestation  
Salvum



Vidéos  
explicatives



Salvum Éducation est conforme au référentiel interne de formation au secourisme PSC1 de l'Éducation Nationale et spécifique à la proposition de scénario pédagogique n°4 intégrant la formation à distance.

## Contenu

- L'alerte
- La protection
- L'alerte et protection des populations
- Les plaies
- Les hémorragies
- Les brûlures
- Les étouffements
- Les traumatismes
- Les malaises
- La perte de connaissance
- L'arrêt cardiaque et le défibrillateur
- Les situations exceptionnelles (prises d'otages et attentats)

✓ Favorise l'immersion

✓ Près de 500 mises en situations réalistes

✓ Des vidéos simples montrant chaque geste peuvent être mises à disposition

**Chaque établissement bénéficie d'un accès au back-office qui facilite le travail de son représentant (responsable, formateur/trice ou enseignant/e), en lui offrant la possibilité de suivre la progression des élèves et d'éditer leurs attestations.**



# Salvum APS

(Apprendre à Porter Secours)

Apprendre les bases du secourisme de la maternelle à l'école élémentaire.

(cycle 1, cycle 2, cycle 3)



Multisupport



Attestation  
Salvum

Le dispositif couvre l'ensemble des besoins pédagogiques du cycle 1 au cycle 3. Il s'articule autour de 4 univers : la maison, l'école, la ville, les vacances.

## Contenu

- Alerter
- Intervenir
- Protéger
- Prévenir

**Salvum APS a été réalisé avec le soutien du Ministère de l'éducation nationale.**

**Salvum APS est également disponible sous forme de mallette pédagogique pour chaque cycle comprenant : l'outil sur clé usb, le guide de l'enseignant, les cartons de vote, les diplômes, les fiches de suivi individuel et les affiches pédagogiques.**

✓ Favorise l'identification

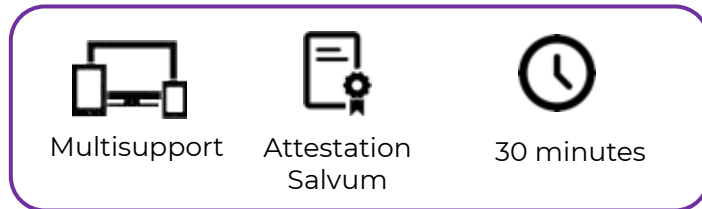
✓ Encourage la réflexion

✓ Des mascottes de super-héros accompagnent les élèves tout au long de son parcours



# ● Salvum AQUA

**Apprendre les Premiers Secours liés aux milieux aquatiques.**



Les contenus s'articulent autour de 4 thématiques : noyades, soleil, environnement et faunes marines.

## **Contenu**

- Prévention surveillance et bonnes pratiques
- Perte de connaissance et arrêt cardiaque
- Coup de soleil, insolation et hydrocution
- Piqûres

✓ Ludique

✓ Mises en situations réalistes

✓ Différents contextes de baignade (mer, océan, lac, piscine)

✓ Favorise l'immersion et la réflexion pour une meilleure rétention des informations

**Salvum AQUA a été validé par la SNSM (Société Nationale de Sauvetage en Mer).**

# Salvum BÉBÉ URGENCES

Apprendre les gestes de premiers secours d'urgence adaptés au nourrisson (0 - 1 an).



Multisupport



Attestation  
Salvum



30 minutes



Salvum Bébé Urgence est le premier d'un ensemble de 3 modules portant sur les premiers secours portés au nourrisson.

## Contenu

- Étouffement
- Plaies graves
- Brûlures graves
- Convulsions fébriles
- Traumatismes
- Perte de connaissance
- Arrêt cardiaque, défibrillateur

✓ Ludique

✓ Un algorithme qui adapte la difficulté en temps réel au niveau de l'apprenant

✓ Favorise l'immersion et la réflexion pour une meilleure rétention des informations

**Salvum Bébé Urgence a été réalisé avec des experts formateurs en IPSEN (Initiation aux Premiers Secours Enfant et Nourrisson).**

# Salvum BÉBÉ PRÉVENTION

Apprendre les gestes de prévention adaptés au nourrisson (0 - 1 an).



Multisupport



Attestation  
Salvum



30 minutes



Salvum Bébé Prévention est le second d'un ensemble de 3 modules portant sur les premiers secours portés au nourrisson.

## Contenu

- Couchage
- Syndrome de bébé secoué
- Mort inattendue du nourrisson
- Danger lié au soleil
- Siège auto
- Accidents domestiques

✓ Ludique

✓ Favorise l'immersion et la réflexion pour une meilleure rétention des informations

✓ Mises en situations réalistes

**Salvum Bébé Prévention a été réalisé avec des experts formateurs en IPSEN (Initiation aux Premiers Secours Enfant et Nourrisson).**



# Nos formations pratiques





Fédération Sportive Éducative  
de l'Enseignement Catholique



## Le réseau de partenaires Salvum

Salvum dispose d'un réseau national d'Associations Agréées de Sécurité Civile partenaires qui assurent les formations pratiques afin de valider ce qui a été appris avec Salvum. Ces associations sont présentes sur tout le territoire, y compris en outre-mer pour permettre à tous les Français de se former près de chez eux.

# ● Formation Gestes Qui Sauvent

**Apprendre les gestes qui sauvent pour faire face à des situations d'urgence**



Dans vos locaux



2 heures



Attestation  
AASC

## Formation pratique

- Échange avec le formateur
- Entraînement et correction aux gestes
- 4 à 15 participants



**Pré-requis :** aucun

## Programme

- Dégagement d'urgence
- Mise en position d'attente des victimes
- Hémorragies : pratique du garrot et compression directe
- Massage cardiaque
- Utilisation d'un défibrillateur

✓ Remise d'un mémo avec gestes visibles sur smartphone grâce à des QR Codes intégrés

✓ Possibilité d'effectuer la formation dans les locaux d'une association de sécurité civile

**Cette formation ne donne pas lieu à un diplôme mais chaque participant pourra recevoir une attestation Gestes Qui Sauvent délivrée par une association agréée de sécurité civile.**

# ● Formation PSC1

**Apprendre les gestes qui sauvent pour faire face à des situations d'urgence**



Dans vos locaux



FOAD +  
4 heures



Certificat  
PSC1

## Formation pratique

- Échange avec le formateur
- Entraînement et correction aux gestes
- 4 à 10 participants



Programme PSC1 officiel (Prévention et Secours Civiques de Niveau 1).

## Programme

- L'alerte
- La protection
- L'alerte et protection des populations
- Les plaies
- Les hémorragies
- Les brûlures
- Les étouffements
- Les traumatismes
- Les malaises
- La perte de connaissance
- L'arrêt cardiaque et le défibrillateur
- Les situations exceptionnelles (prises d'otages et attentats)

**La formation est assurée par une association agréée de sécurité civile.**

**Certificat PSC1 remis par un organisme agréé de sécurité civile.**

✓ Remise d'un mémo avec gestes visibles sur smartphone grâce à des QR Codes intégrés.

✓ Possibilité d'effectuer la formation dans les locaux d'une association de sécurité civile

✓ Éligible au CPF

✓ Éligible OPCO

# ● Formation Sauveteur Secouriste du Travail

**Participer à la maîtrise des risques professionnels et aux actions de secours dans son entreprise**



Dans vos locaux



2 jours



Certificat SST



Cette formation s'adresse aux salariés de tous secteurs souhaitant participer au déploiement d'actions d'améliorations des conditions de travail des salariés et à l'organisation des secours de l'entreprise.

## Programme

L'exercice de l'activité de SST nécessite la mise en oeuvre de deux domaines de compétences :

### Domaine de compétences 1

- Intervenir face à une situation d'accident du travail

### Domaine de compétences 2

- Contribuer à la prévention des risques professionnels dans l'entreprise

Ces domaines de compétences sont eux-mêmes déclinés en compétences professionnelles auxquelles ont été associés les savoirs (savoirs théoriques, savoir-faire) nécessaires à leur acquisition.

**La formation s'intègre au dispositif d'organisation de la prévention et du secours de l'entreprise. Elle peut être financée par le Compte Personnel de Formation (CPF) ou votre OPCO.**

✓ Éligible au CPF

✓ Éligible OPCO

✓ Taux de réussite 98%

✓ Module en ligne pour réviser

## ● Animation aux Premiers Secours

**Découvrir les gestes de premiers secours pour faire face à des situations d'urgence**



Dans vos locaux



1 à 7 heures



1 à 2  
formateurs

### **Initiation pratique**

- Échange avec le formateur
- Pratique et entraînement aux gestes



### **Programme**

- Dégagement d'urgence
- Mise en position d'attente des victimes
- Hémorragies : pratique du garrot et compression directe
- Massage cardiaque
- Utilisation d'un défibrillateur

✓ Nombre de participants libre.

✓ Remise d'un mémo avec gestes visibles sur smartphone grâce à des QR Codes intégrés.

**Il ne s'agit pas d'une formation mais d'une sensibilisation. Il n'y a donc pas d'évaluation ni de remise de diplôme**



# Habilitation électrique H0B0

Personnel amené à réaliser des interventions à proximité des installations électriques



Dans vos locaux



7 heures



4 à 10  
stagiaires



## Programme

- Connaître la réglementation en matière de risque électrique selon la norme NF C 18-510.
- Organiser et réaliser des travaux d'ordre non électriques.
- Exécuter des opérations d'ordre non électriques dans des locaux réservés aux électriciens à proximité des pièces nues sous tension.
- Obtenir un titre d'habilitation H0V - H0 - B0.
- Réaliser le balisage de la zone de travail.
- Surveiller du personnel dans un environnement présentant un risque électrique.

## Pédagogie

Exposés théoriques, mises en situation pratiques, études de situations et partage d'expériences.

A l'issue des évaluations pratique et théorique (QCM), les collaborateurs recevront une attestation de formation avec un titre d'habilitation d'une durée de 3 ans.

Liste du matériel pédagogique :

- Matériel informatique : PC - Vidéoprojecteur - Imprimante.
- Matériel de démonstration : Gants isolants d'électricien, vérificateur d'absence de tension (VAT), cadenas, dispositif de condamnation, casque écran facial.

# Incendie

Etre capable de réagir efficacement en cas de départ de feu



Dans vos locaux



2 h



4 à 10  
stagiaires



## Programme

Agir rapidement et efficacement sur un départ de feu :

- Naissance de l'incendie
- Triangle du feu
- Les classes de feu
- Les agents extincteurs
- Les modes de propagation du feu
- Consignes de sécurité

## Pédagogie

Formation EPI et guide et serre file.

100% pratique et interactif.

Mise en situation maximum.

# Gestes et posture - TMS

Une formation sur la prévention des TMS qui s'adapte à votre activité



Dans vos locaux



3 h



4 à 10  
stagiaires



## Programme

- Etudier et prévenir les risques d'apparition de maladies professionnelles et d'accidents du travail.
- Etudier et appliquer les principes d'ergonomie sur les postes de travail de l'entreprise.
- Former les stagiaires à une gestuelle adaptée.

## Pédagogie

Exposé théorique.

Mises en situation pratique.

Etudes de cas et partage d'expérience.



# Nos réalisations sur mesure

# ● Feelcaps - Laboratoires Pierre Fabre

FEELCAPS a pour objectif de promouvoir, de façon ludique, l'activité physique comme moyen de lutter contre les maladies chroniques.

FeelCaps invite l'utilisateur dans un camp de loisirs qui propose différentes activités (randonnées, excursions, ateliers, visites, etc.) au cours desquelles il découvrira les extraordinaires pouvoirs de l'activité physique adaptée à la santé.

## Contenu

L'utilisateur pourra découvrir les bienfaits de l'activité physique sur :

- **Le diabète**
- **Les troubles urinaires**
- **Le cancer**
- **Le tabagisme**



Des activités et de nombreux exercices permettent de découvrir chaque pathologie : description, facteurs de risque, complications, traitements, et activités physiques adaptées.



# Formations sur mesure par Salvum

## Nos avantages :

- adapté à votre budget
- réalisation très rapide
- disponible immédiatement en web&mobile
- réalisation d'une application mobile dédiée
- possibilité SSO et SCORM
- réalisation des outils de communication digitaux et print
  - Trailer
  - Quiz teaser
  - Affiches
  - Flyers
  - Kakémono



# Nos produits pédagogiques

# ● Livret Salvum Premiers Secours Les bases PSC1

**Sensibiliser petits et grands aux comportements et gestes de premiers secours**



Exercices



Mini-jeux



Corrections

## Description

Une mise en forme originale et un contenu varié (fiches récapitulatives associées à des mises en situation, des exercices et des mini-jeux), pour un livret riche en information et stimulant pour le lecteur.

Format pratique : 15X21 cm, 56 pages.

## Contenu

- Les premières vérifications
- L'alerte des secours
- Les plaies
- Les hémorragies
- Les brûlures
- Les étouffements
- Les traumatismes
- Les malaises
- La perte de connaissance
- L'arrêt cardiaque et le défibrillateur
- Les situations exceptionnelles



- ✓ Approche ludique adaptée à tous
- ✓ Encourage la réflexion
- ✓ Stimule les connaissances grâce à de nombreuses activités
- ✓ Corrections et compléments d'information.

# Livret Salvum Premiers Secours Route

## Apprendre les gestes qui sauvent spécifiques à l'environnement routier



Conseil



Trousse de secours



Quiz



### Description

Ce livret complète toute formation de base au secourisme en apportant des compléments sur les conduites à tenir dans un environnement routier.

3 environnements abordés : la ville, la campagne et l'autoroute.

Format pratique : 15x21cm, 36 pages

### Contenu

- Le stationnement d'urgence
- Le balisage
- Le dégagement d'urgence
- L'alerte (moyens et numéros)
- Les premières vérifications
- La perte de connaissance
- L'arrêt cardiaque
- L'hémorragie
- Les multivictimes

✓ Approche ludique adaptée à tous

✓ Encourage la réflexion

✓ Conseils de prévention et compléments d'information

# ● Mémo Premiers Secours

**Réviser après une formation pour ne pas oublier les gestes de premiers secours.**

## Description

Le Mémo Salvum, constitué de 24 pages, présente de manière synthétique l'ensemble des gestes du programme Prévention et Secours Civiques de niveau 1 (PSC1) selon les recommandations du Ministère de l'intérieur.

Le Mémo Salvum est un outil indispensable pour réviser après une formation pour ne pas oublier les gestes de premiers secours.

## Contenu

- Les bons réflexes
- Plaies
- Hémorragies
- Brûlures
- Étouffements
- Traumatismes
- Malaises
- Perte de connaissance
- Arrêt cardiaque
- Défibrillateur
- Alerte et protection des populations
- Attaque terroriste et situation de violence.



- ✓ Approche pragmatique et synthétique
- ✓ **Gestes visibles sur smartphone** grâce à des QR Codes intégrés
- ✓ Format pocket pour l'emporter partout



## ● Jeu de cartes Le Bon Geste

**Vérifier ou recycler les connaissances de l'apprenant suite à une formation du PSC1 (Prévention et Secours Civiques de niveau 1).**

**Outil de sensibilisation et de communication sur les gestes à réaliser pour sauver des vies.**

Dans ce jeu de cartes, les joueurs vont devoir trouver le bon geste face à chaque situation pour sauver une personne en danger.

Le contenu du jeu Le Bon Geste suit les recommandations officielles du Ministère de l'intérieur sur l'unité d'enseignement Prévention et Secours Civiques de niveau 1.

### Contenu

- 2 versions disponibles : 44 ou 78 cartes.
- Thèmes : la protection, l'alerte, l'alerte et protection aux populations, les plaies, les hémorragies, les brûlures, les étouffements, les traumatismes, les malaises, la perte de connaissance, l'arrêt cardiaque, le défibrillateur, les situations exceptionnelles (attentats) ainsi que des mises en situation très variées (domicile, travail, déplacement, vacances, etc.).
- 1 carte règle du jeu
- 1 carte promotionnelle
- Jeu sous étui carton

**Personnalisation : possibilité d'apposition de votre logo sur l'étui et le dos des cartes, carte promotionnelle avec votre message, adaptation et modification du contenu**



- ✓ Outil de qualité basé sur le référentiel PSC1
- ✓ Outil ludique et original pour faciliter l'acquisition de gestes essentiels
- ✓ Contenu modulable selon les préoccupations et objectifs de l'entreprise
- ✓ Support d'échange ludique et nomade

# Mallette Salvum APS Cycle 1

(Apprendre à Porter Secours)

## Simplifier l'apprentissage des bases du secourisme en classe

Cette mallette est l'outil indispensable pour animer les sessions d'enseignement APS en classe.

Simplicité d'utilisation, pas besoin d'internet grâce à la clé USB qui contient l'application Salvum APS Cycle 1.

En classe, après un travail individuel sur l'application, un travail de groupe est mené. Les élèves observent une scène sur l'écran, et valident leur choix à l'aide des cartes colorées de vote.

### Contenu

- 1 clé USB
- 1 guide de l'enseignant
- 120 cartes de vote colorées (pour 30 élèves)
- 30 fiches de suivi de l'élève
- 30 diplômes
- 2 affiches pédagogiques



✓ Approche ludique

✓ Encourage la réflexion, la cohésion de groupe et le sentiment de fierté

✓ Récompense individuelle décernée à l'issue de l'apprentissage (diplôme)

✓ Suivi personnalisé des acquis au cours de la scolarité (fiche de suivi de l'élève)

✓ Mallette testée par des enseignants.

## Affiches pédagogiques

### Rappeler les conduites à tenir ou sensibiliser sur des thématiques premiers secours / éducation

Nos affiches sont des ressources pédagogiques simples mais visuellement efficaces pour qu'en un coup d'œil les consignes soient comprises et assimilées. Affichées au plus près des risques (bureaux, postes de travail, ateliers, usines, salles de classe, etc.) celles-ci permettent de toucher un grand nombre de personnes. **Elles sont parfaites pour renforcer des campagnes de sécurité sur un thème donné.**



### Formats

- A1 et A2 pour les versions imprimées
- Plusieurs déclinaisons de formats sont possibles au format numérique

✓ 1 thème = 1 affiche

✓ Contenu visuel facilement assimilable

✓ Valorise l'entreprise et ses actions de sensibilisation.

# CONTACT

05 32 66 99 50

[contact@salvum.org](mailto:contact@salvum.org)

[salvum.org](http://salvum.org)