

 1 km à pied



Distance
Domicile-Travail
Nouvelle prio de vos
équipes RH & RSE ?



Mon parcours



2007 - 2008



2009

*1st Employee
Comms Manager*



2019

*Corp Comms Manager
CSR Manager*

Les trajets Domicile-Travail aujourd'hui





50min

Moyenne
en France


74%

Part modale
de la voiture

1,08

Taux de
remplissage
des voitures

Salariés



Entreprises



Société



4 ans pour
changer s'adapter



Pénurie de pétrole dès 2025



Pic pétrolier probable d'ici 2025, selon l'Agence internationale de l'énergie

Blog Le Monde · 4 févr.



Le pic pétrolier approche, la transition énergétique patine

Reporterre · Il y a 11 jours



Une pénurie de pétrole redoutée à l'horizon 2025

Le Figaro · 13 nov. 2018



2030 est une hard deadline



+ 1,5°C

2030

+ 2°C

Réduire de 45%
les émissions mondiales
d'ici 2030 pour stabiliser le
réchauffement à +1,5°C.

Fonte du permafrost
Mort de l'océan
Régions invivables
=
Humanité en danger

Impact sur les transports?



Réduire de
76%

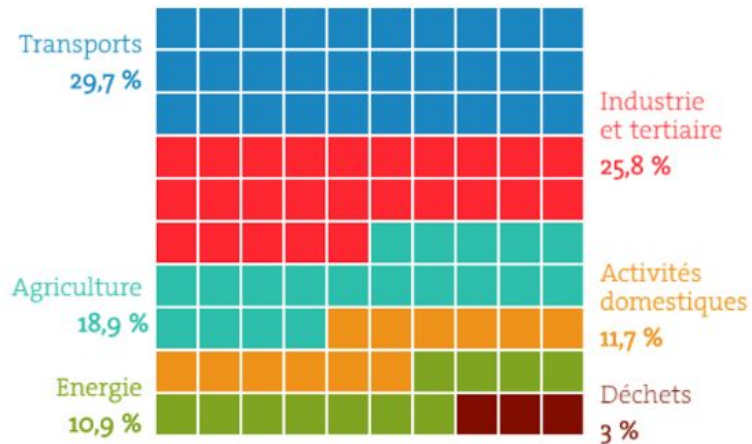
les émissions de CO₂
des transports français
d'ici 2030.

Transport et voiture au 1er rang



Transports, industrie et agriculture, premières sources de pollution

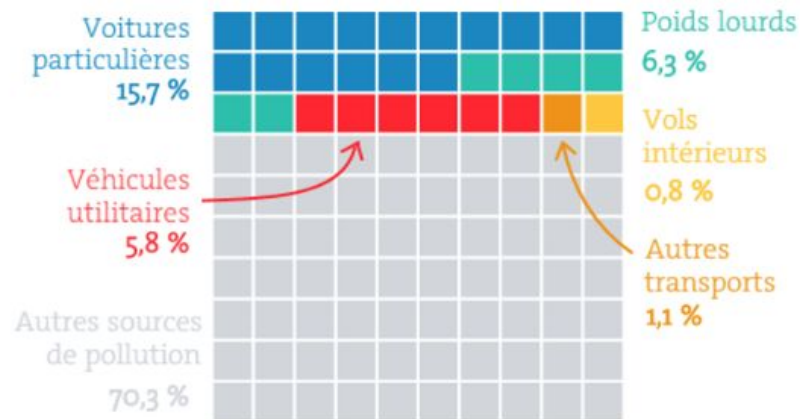
Répartition des émissions de gaz à effet de serre
(en France métropolitaine, en équivalent CO₂)



Source : CITEPA / format SECTEN - avril 2019

La voiture individuelle pollue plus que tous les autres modes de transports réunis

Répartition des émissions de gaz à effet de serre
(en France métropolitaine, en équivalent CO₂)



Source : CITEPA / format SECTEN - avril 2019

Télétravail ?



**60% des actifs
inéligibles
au télétravail**



60% des actifs inéligibles au télétravail



Trajets contraints

Situations à risque face à la montée des prix du carburant

Dans les groupes multi-sites



ASSISTANCE
PUBLIQUE

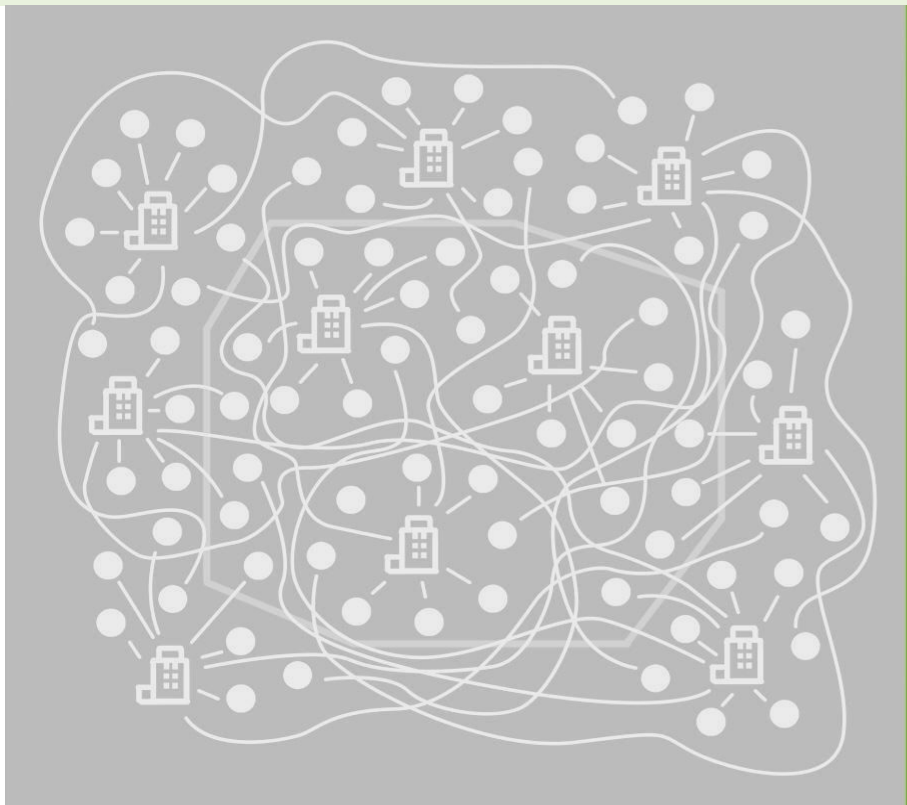


HÔPITAUX
DE PARIS



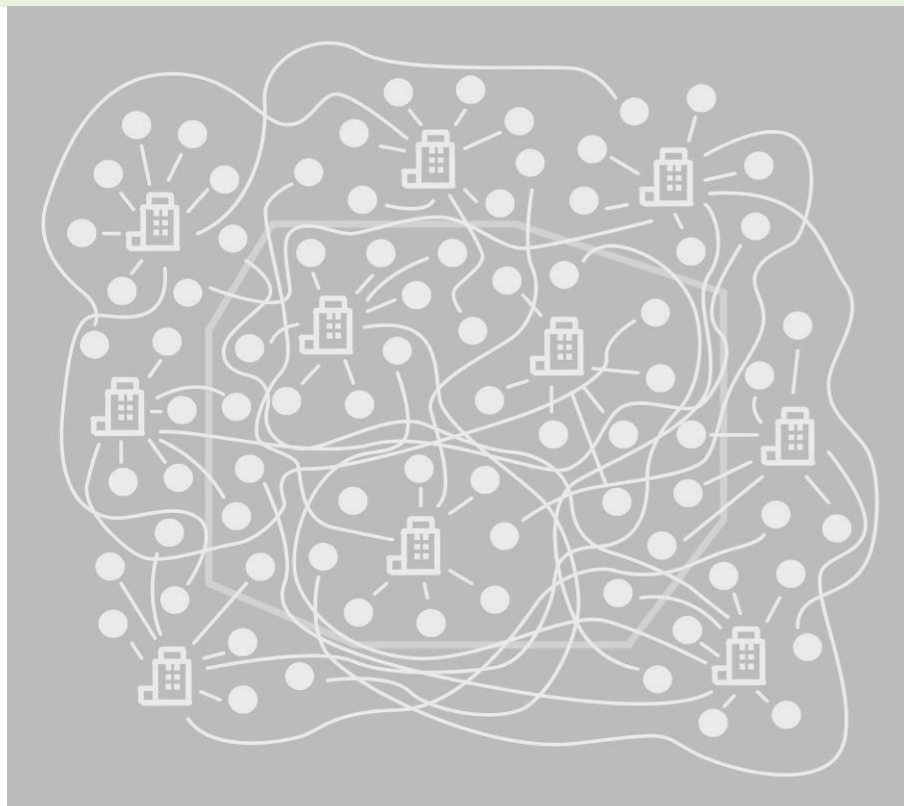
LA POSTE

$\frac{1}{4}$ ont un établissement plus proche



Incohérences

1/4 ont un établissement plus proche



Incohérences



**Surcoût
en frais
kilométriques**



**Salariés
moins
productifs**

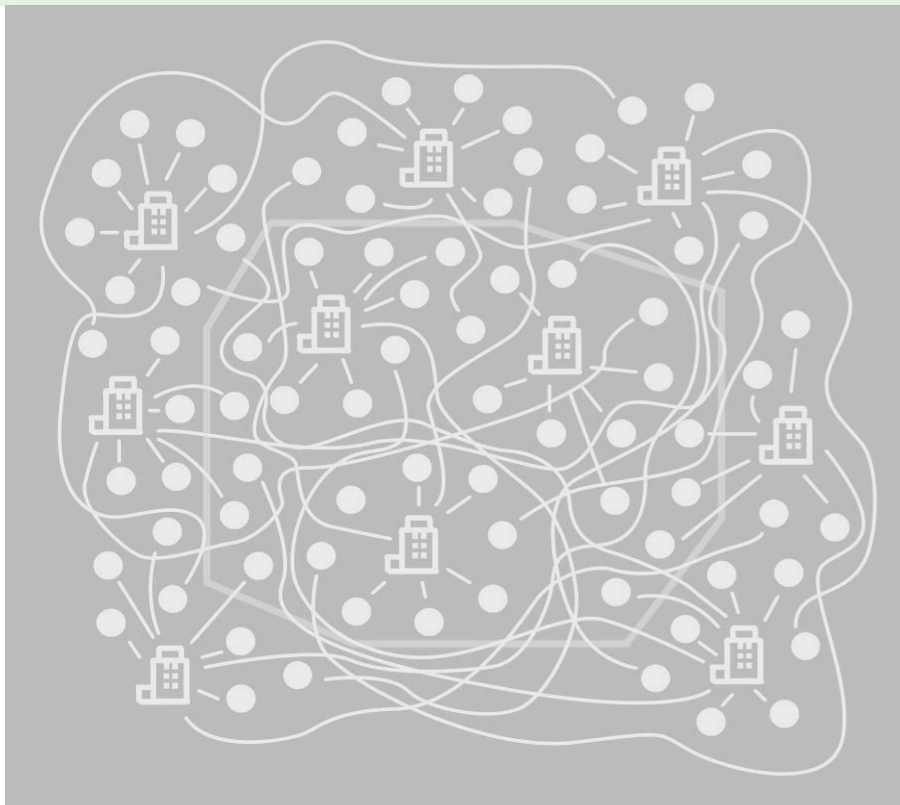


**Turn over
élevé
(13%)**

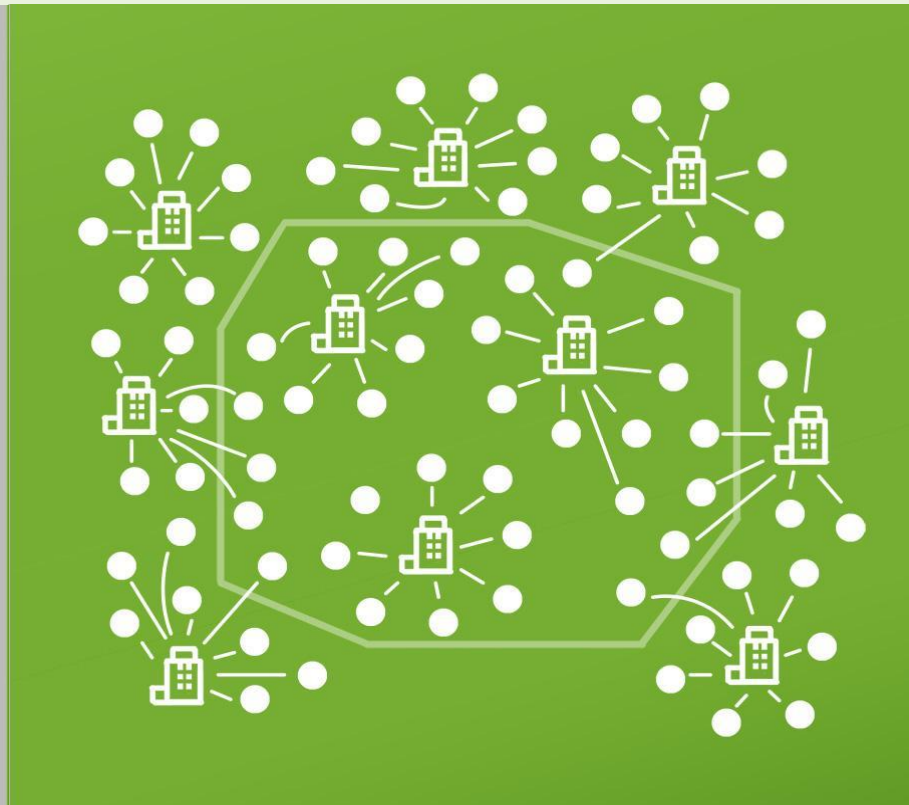


**Absentéisme
(12j/an)**

$\frac{1}{4}$ ont un établissement plus proche



Incohérences



Dispatch optimal

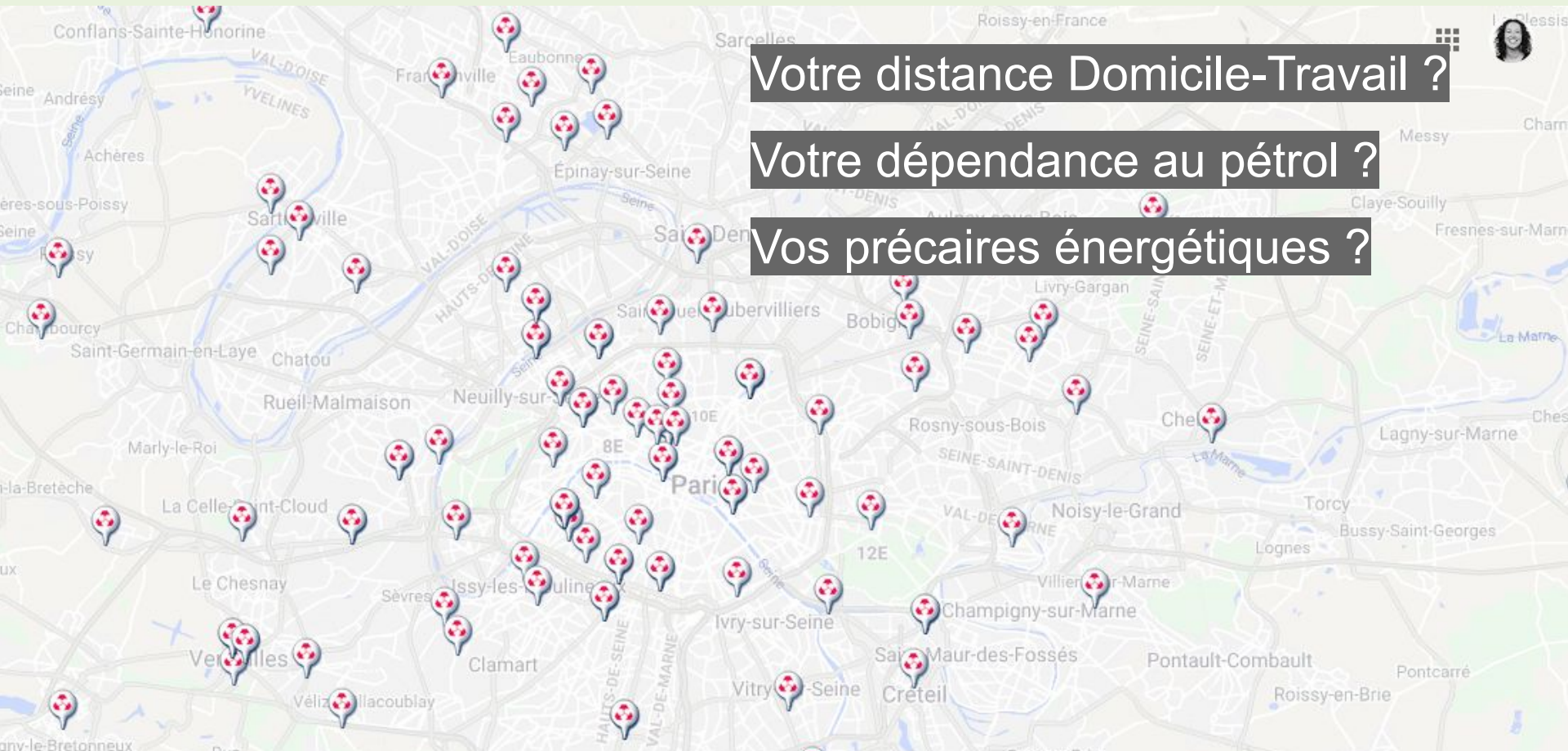
Connaissez-vous...



Votre distance Domicile-Travail ?

Votre dépendance au pétrole ?

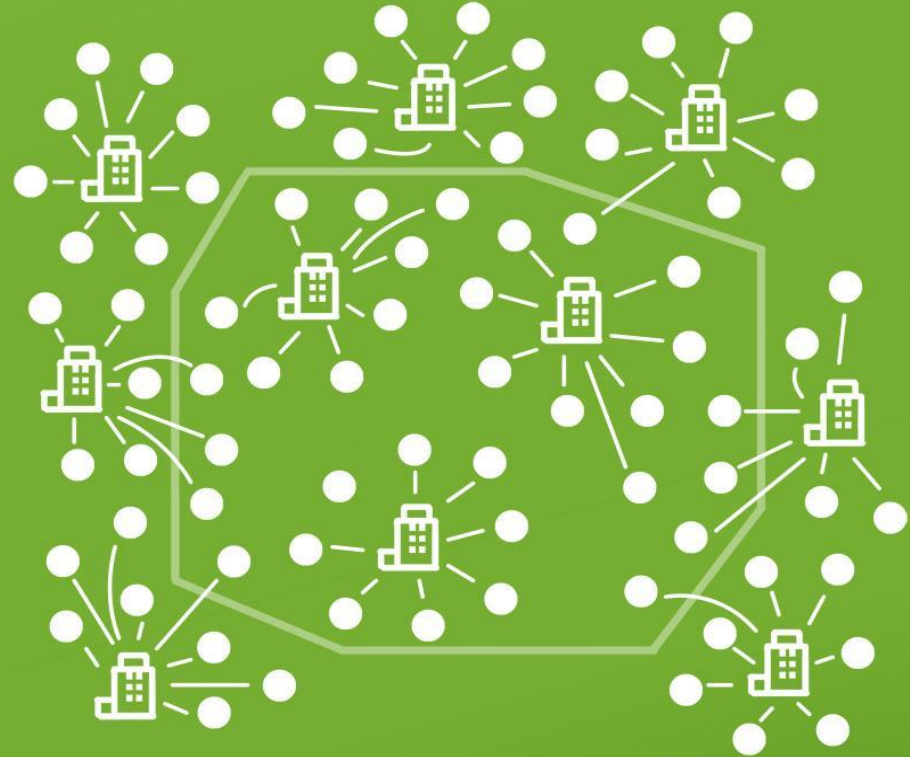
Vos précaires énergétiques ?



Notre mission 2030



*Dans un contexte d'urgence climatique et de fin de l'essence pas chère, nous aidons les salariés à travailler beaucoup **plus proche** de chez eux pour réduire l'impact carbone de millions de trajets **tout en recréant une ambiance de village à l'échelle de chaque quartier.***



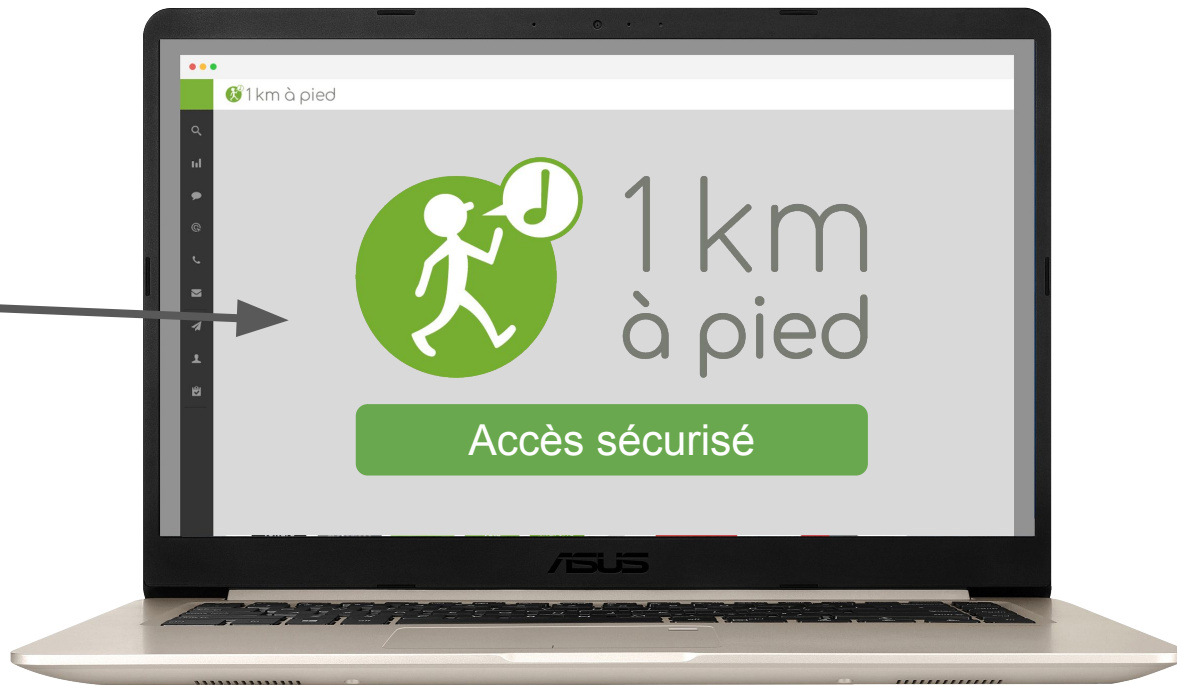
On améliore
que ce que l'on mesure !



Plateforme SaaS pour les managers



Fichier RH
anonymisé



Processus



Import HR file



Initial situation
Duration, Distance, Cost, Impact

	Qui	Region	Gain
1			C
2			C
3			C
4			C
5			C
6			C
7			C
8			C
9			C
10			C

Job Exchange

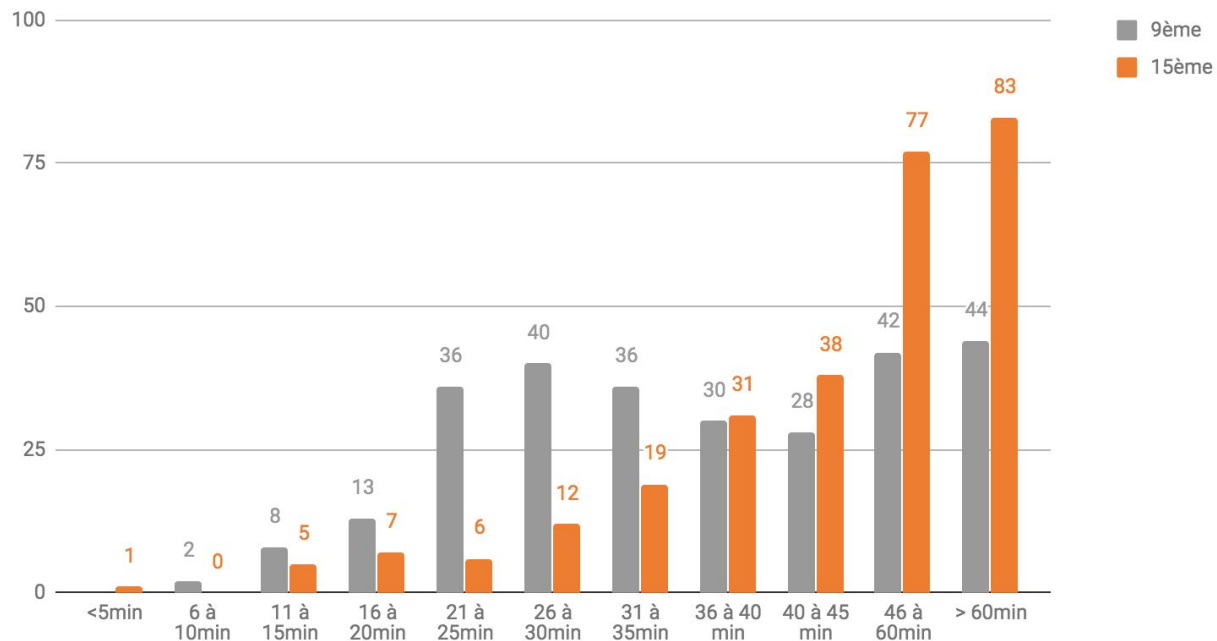
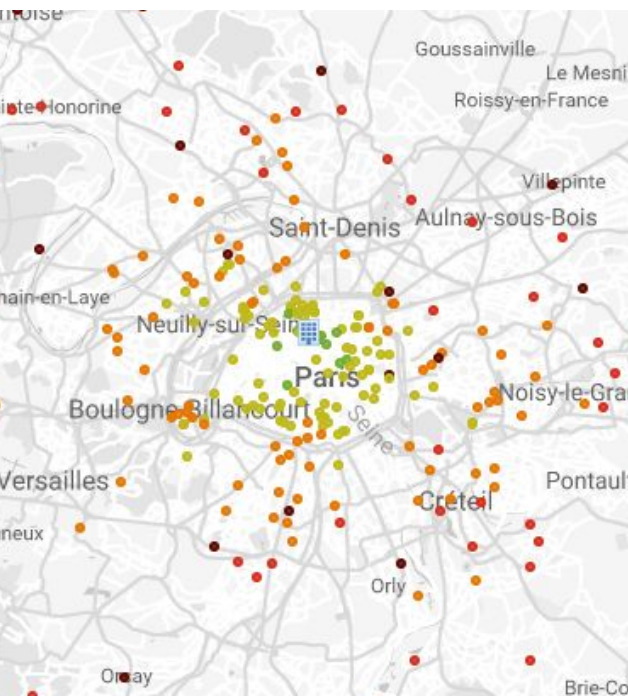
Diagnostic & Plan de Mobilité



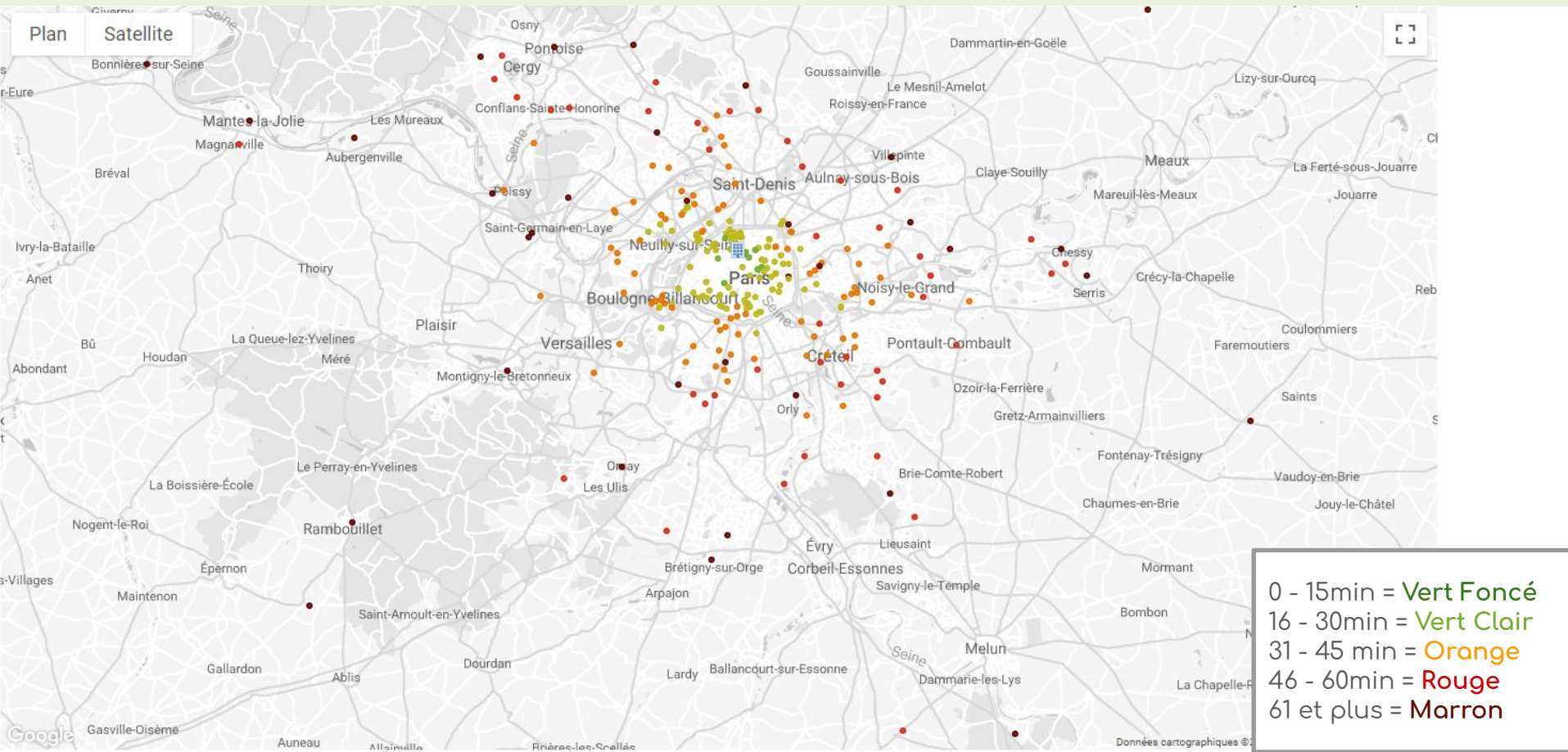
Avant / après déménagement



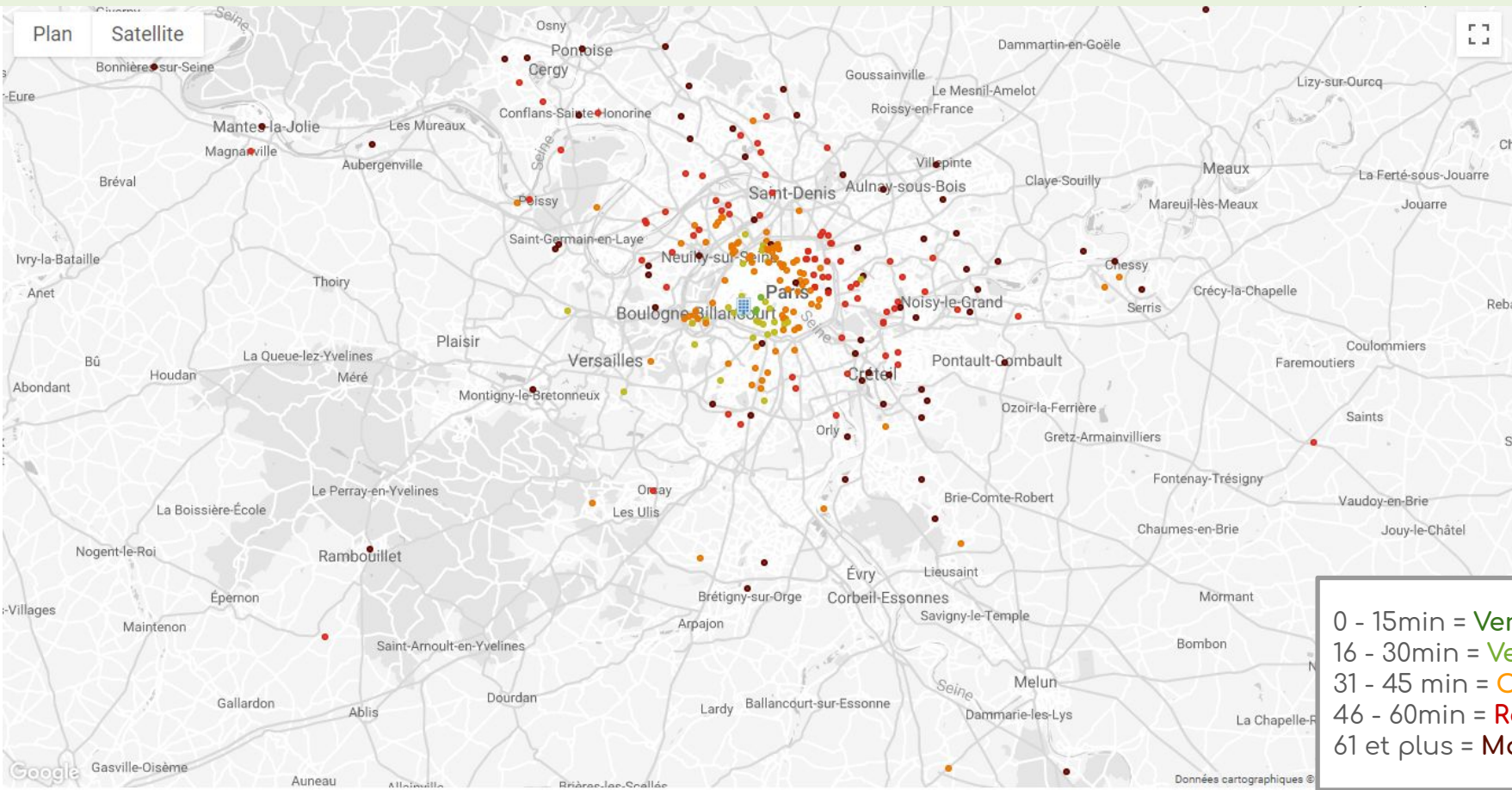
Comparatif sous forme de Cartographies et Data Viz, global et par équipe.



Durée du trajet vers Paris 2^{ème}




Durée du trajet vers Paris 15^{ème}



Rapprochement Domicile-Travail via les échanges de postes



Pour les établissements de terrain



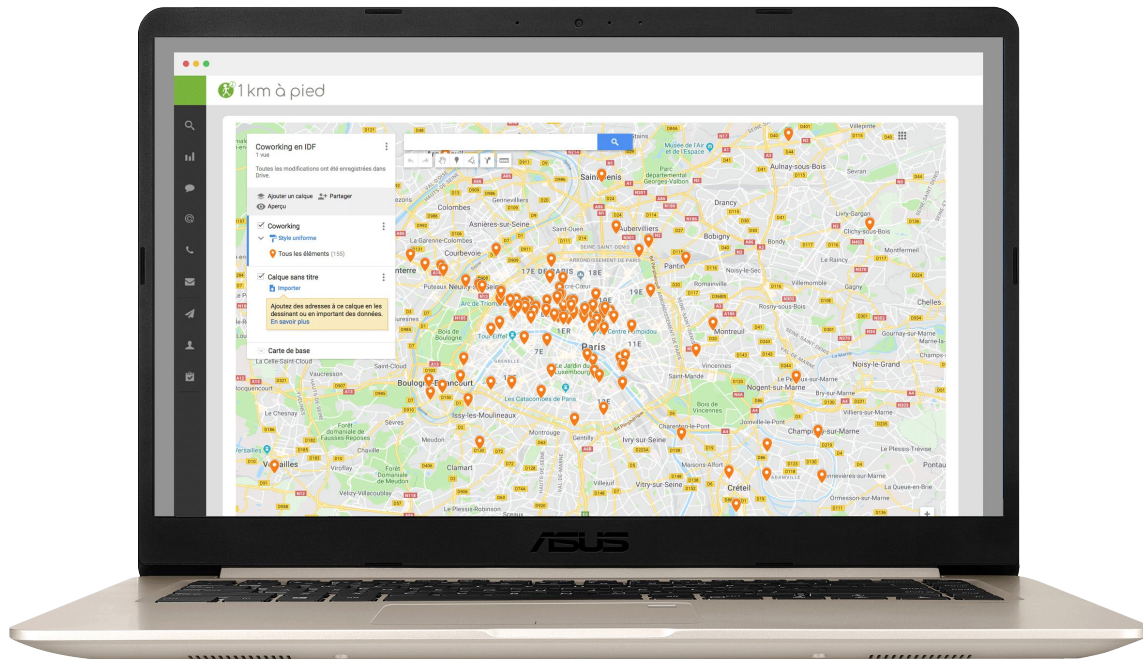
Impossible
à faire de tête !

Identification des échanges de Postes

Co-working en agence ou en externe

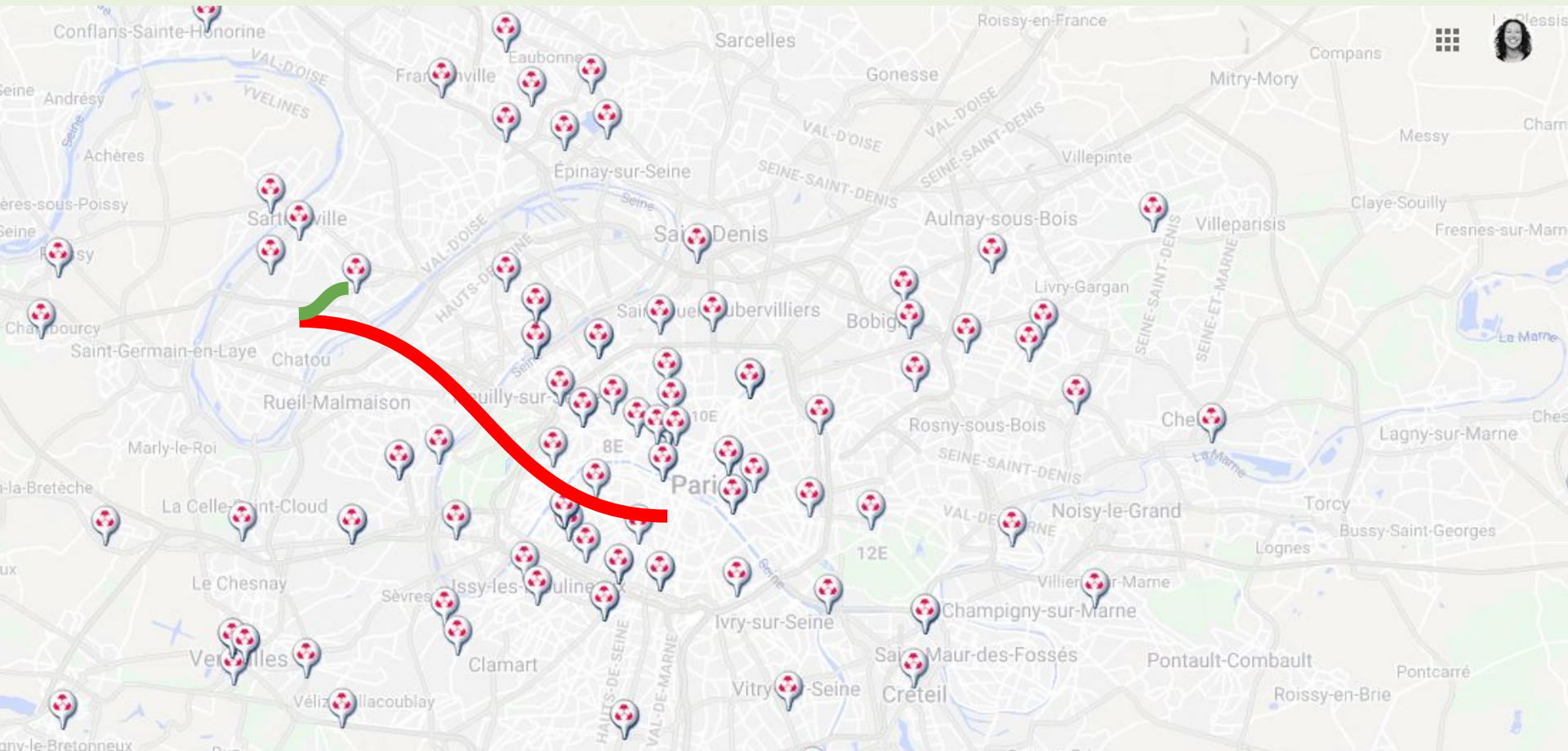


Pour les éligibles au télétravail



Plan Coworking spaces

Coworking entre Agence Crédit Mutuel ?



Impacts RSE



Multiplés impacts



Moins
d'essence

Economies budget
carburant

Economies sur les
versements km

Meilleure
rentabilité

Meilleur pouvoir
d'achat



Moins
de km parcourus

Moins
de fatigue & stress

Moins
d'arrêt maladie

Meilleure
productivité

Meilleure
santé



Moins
de voitures

Moins
d'embouteillages

Moins
d'accident de trajet

Meilleure
sécurité routière

Meilleure
qualité de vie



Moins
d'émissions



Moins de CO₂

Moins
de particules

Meilleure
qualité de l'air

Contribution au
Scénario 1,5°C

Contribution to SDGs



THE GLOBAL GOALS
For Sustainable Development



1 tonne de CO₂
économisée / an

quand un salarié passe de 25 à 5km par jour en voiture

soit 10% des émissions annuelles d'un français moyen



430€ / mois

Pour un salarié dont on réduit le trajet de 20km aller en voiture

Sur la base du barème fiscal, soit environ 50 centimes du km qui comprend le carburant, l'amortissement du véhicule, l'assurance et l'entretien.

Nombre de KM aller	Coût selon Barème kilométrique	Aller/retour	Par Semaine	52 semaines	Par mois
5	2,50 €	5,00 €	25,00 €	1 300,00 €	108,33 €
10	5,00 €	10,00 €	50,00 €	2 600,00 €	216,67 €
15	7,50 €	15,00 €	75,00 €	3 900,00 €	325,00 €
20	10,00 €	20,00 €	100,00 €	5 200,00 €	433,33 €

Pour le crédit Mutuel ?



8200 x $\frac{1}{4}$ = 2050 salariés auraient un trajet trop long

2050 x 1 tonne de CO₂ = 2050 tonnes de CO₂

1025 x 0,5 tonne de CO₂ = 525 tonnes de CO₂

+

le télétravail à mesurer



? / an

Faites le calcul :

- Baisse d'au moins 4 jours d'absentéisme / an (sur 12) =
- Baisse de minimum 5% du Turn over annuel =
- Baisse des versements kilométriques =
- Gain de productivité
- Gain de satisfaction et réputation

ROI d'au moins 300%
(4€ gagnés pour 1€ dépensé)

Et si...



1 million de vos clients français bénéficiait d'un rapprochement domicile-travail

430€ / mois x 1 million
= 5 milliards / an
sur leur compte



Plus le trajet
est
court...



Sécurité routière : les trajets professionnels sont les plus exposés au risque d'accidents

Par  Pierre Zéau | Mis à jour le 26/09/2017 à 10:47 / Publié le 26/09/2017 à 10:38



Plus votre équipe reste au quotidien



On reste moins longtemps au bureau



Temps de présence au bureau hors pause-déjeuner

8H36

- de 40 minutes de trajet

8H20

+ de 40 minutes de trajet



Plus votre équipe est soudée



On cultive moins les relations sociales



« Je considère les personnes avec qui je travaille comme des collègues,
mais aussi comme des amis. »

38 %



- de 40 minutes
de trajet

42 %



40 à 60 minutes
de trajet

29 %



+ de 60 minutes
de trajet

NOTA BENE :

Les salariés habitant à plus
de 40 minutes de trajet sont
2 fois moins nombreux
à boire « très souvent »
des verres avec leurs
collègues à l'extérieur
du bureau (15 % vs 33 %).

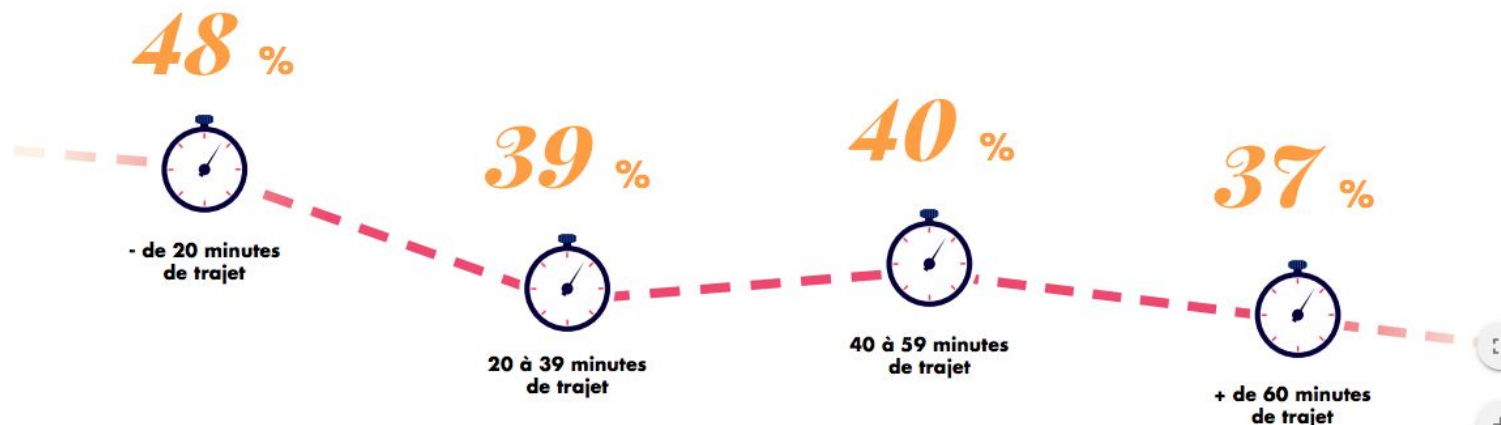
Plus votre équipe s'engage dans la durée



On se projette moins dans son entreprise...



« Je pense rester plus de 5 ans dans mon entreprise actuelle. »*



* Chiffres issus de l'édition 2017 du Paris Workplace

Plus votre équipe s'engage dans la durée



LES FRANÇAIS ET LA MOBILITÉ



Pour améliorer leur qualité de vie, les Français...

sont prêts à...



CHANGER D'EMPLOI POUR SE
RAPPROCHER DE LEUR DOMICILE

69%

FRANÇAIS

73%

FRANCIENS

Mais moins à...



CHANGER DE DOMICILE POUR SE
RAPPROCHER DE LEUR EMPLOI

41%

FRANÇAIS

50%

FRANCIENS



BAISSER LEUR SALAIRE POUR SE
RAPPROCHER DE LEUR DOMICILE

36%

FRANÇAIS

38%

FRANCIENS

Plus votre équipe est en forme



«BURN-OUT»: QUAND LE TEMPS DE TRANSPORT DEVIENT UNE SOURCE D'ÉPUISEMENT PROFESSIONNEL

Dernière mise à jour 28/07/15 | Article



© istockphoto.com/Kevin Landwer-Johan

Plus votre équipe est productive



La productivité du travail décroît avec la durée du trajet des salariés (étude)

CHRISTOPHE BYS

TRANSPORT - LOGISTIQUE , TRANSPORT , ÉTUDE

PUBLIÉ LE 25/05/2018 À 15H10

"Loin des yeux, loin du coeur", dit-on pour parler des affaires de coeur. Et bien le proverbe semble aussi se vérifier pour les questions de travail. Une étude réalisée par Paris Workplace révèle qu'à mesure que le temps de trajet domicile-travail s'allonge, la satisfaction au travail diminue. Mais aussi la productivité. On reste moins dans un bureau quand il est loin de son domicile.

Impact sur vos indicateurs clés !





Project team



Laure Wagner

CEO



Léo Genin

COO

Tech team



Valentin Macheret

Back end dev



Wai-Ki Wong

Full stack dev

Premiers soutiens




accenture

sélection dans le programme

UP
FACTORY



ManpowerGroup™

invitation sur son stand

VIVA MAY 16-18
2019 PARIS
TECHNOLOGY

Association
Professionnelle
du Conseil
Climat

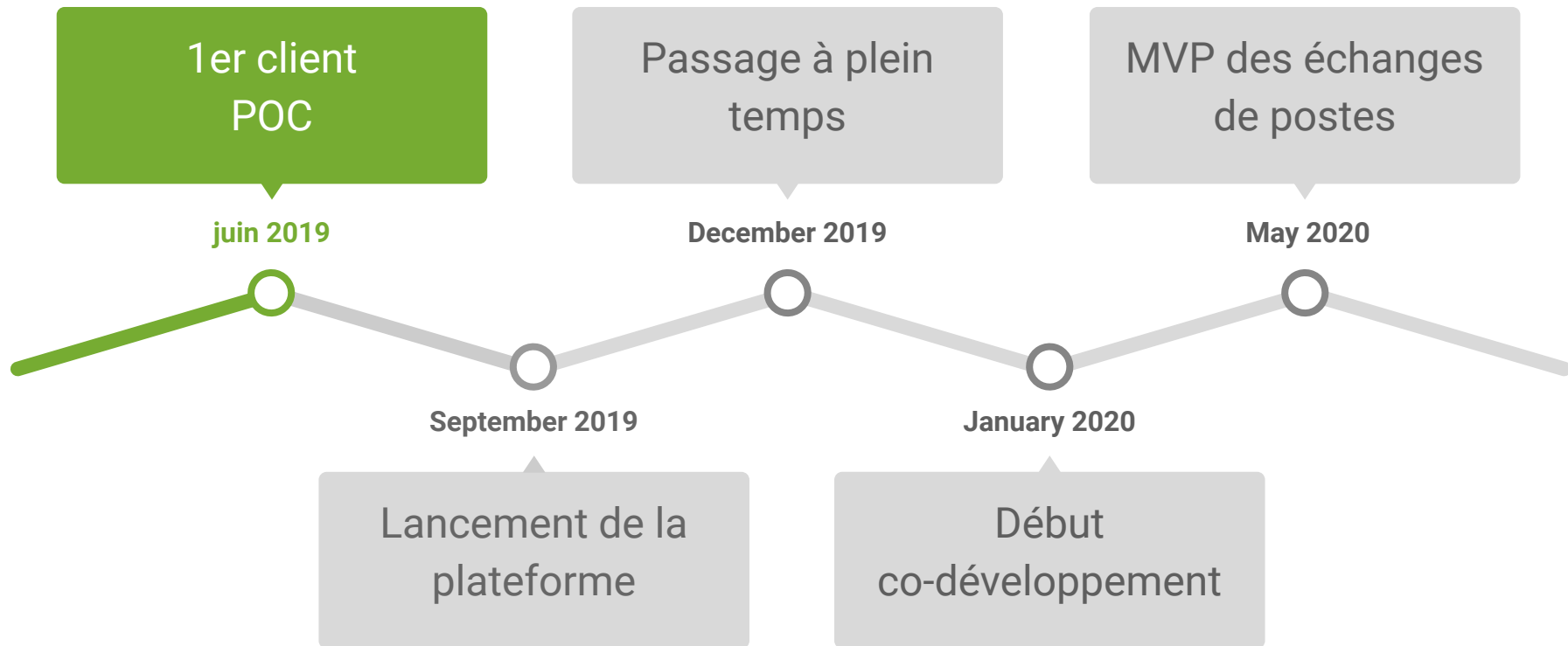


intégration & visibilité

**Prix adhérents sur
le diagnostic 1km
à Pied**


BlaBlaCar

Feuille de route



Nous cherchons...



Un 1er client multi-sites
en co-développement

et un mentor ?



Se connecter **Message** **Plus...**

Reynald Chapuis · 2e

DRH en charge de la transformation digitale chez **Crédit Mutuel**

Région de Paris, France · + de 500 relations · [Coordonnées](#)

Crédit Mutuel

ISC Paris

 1 km à pied

MERCI !

laure.wagner@1kmapied.com

06 19 89 78 98

